



中國文化大學教育部延續性及教學創新試辦計畫計畫成果紀錄表


子計畫	深耕計畫-B4-5 人文與科技整合，跨界展演人才培育：藝術學院	
具體作法	深耕計畫-B4-5 人文與科技整合，跨界展演人才培育：藝術學院	
主題	AutoCAD 輔助設計製圖 I	
內容	<p>主辦單位：戲劇系</p> <p>活動日期：2022 年 10 月 29 日上午 10：00 至下午 1：00</p> <p>活動地點：仁 109</p> <p>主 講 者：李東榮老師</p> <p>參與人數：14 人</p> <p>內 容：</p> <p>1. AutoCAD 基本操作介紹</p> <p>(1) 直線工具—繪製、刪除。</p> <p>(2) 鼠標左、右圈選差異。</p> <p>(3) 數值標示。</p> <p>(4) 線條、標示文字顏色變換。</p> <p>(5) 指定角度繪製。</p> <p>(6) 矩形繪製—矩形工具、聚合線。</p> <p>(7) 分解功能。</p> <p>(8) 偏移複製。</p> <p>(9) 旋轉功能。</p> <p>(10) 修剪功能。</p> <p>(11) 鏡射功能。</p> <p>(12) 圓形繪製。</p> <p>(13) 弧線繪製。</p> <p>(14) 線型、線粗調整。</p> <p>(15) 環形陣列。</p> <p>2. 實作應用練習。</p> <p>(1) 複合圖形繪製練習。</p> <p>(2) 講解各圖形如何應用各功能繪製。</p> <p>執行成效：</p> <p>(1) 了解 AutoCAD 使用時機。</p> <p>(2) 了解 AutoCAD 基本功能之操作。</p> <p>(3) 了解 AutoCAD 基本功能之實作應用。</p>	
	活動照片電子檔	活動照片說明



講師講解 AutoCAD 基本功能。



講師教導學生線條變換角度之繪製。



講師講解基本功能之應用。



講師講解各功能之應用。



全體師生大合照