








## 中國文化大學 111 年度高教深耕計畫 計畫成果紀錄表

計畫類別	B4 強化學院跨領域特色教學		
計畫名稱	B4-3 智慧工廠人才培育：工學院(機械系)		
主 題	業師課程		
課程名稱	3D 列印原理與應用		
上課日期	111 年 05 月 02 日 大義館 629 室 AM09:00-AM12:00(遠距上課)		
專任教師姓名	李宗保老師		
授課業師姓名	陳怡杰先生		
內容 (課程內容簡述/ 執行成效)	<p>課程內容(上課講義、簡報檔)：</p> <ol style="list-style-type: none"> <li>1、 說明 3D 列印的起源與推廣、在生活上的運用。</li> <li>2、 介紹 3D 列印機的種類。</li> <li>3、 在 123D 軟體編輯 3D 模型。</li> </ol> <p>執行成效：</p> <p>學生用 123D 網站軟體編輯自己中英文名牌 3D 模型，繳交給智慧工廠列印，下星期繳交呈現實作作業。</p>		
相關圖片	相關圖片 1	相關圖片 2	
	<p>圖片 1 說明</p> 	<p>圖片 2 說明</p> 	
	相關圖片 3	相關圖片 4	
	<p>圖片 3 說明</p> 	<p>圖片 4 說明</p> 	
	相關圖片 5		
<p>圖片 5 說明</p> <div style="display: flex; justify-content: space-around; align-items: center;"> <div style="text-align: center;">  <p>要出現 自己的 臉哦！</p> </div> <div style="text-align: center;">  <p>張子芸</p> </div> <div style="text-align: center;">  <p>唐歆貽</p> </div> </div>			