


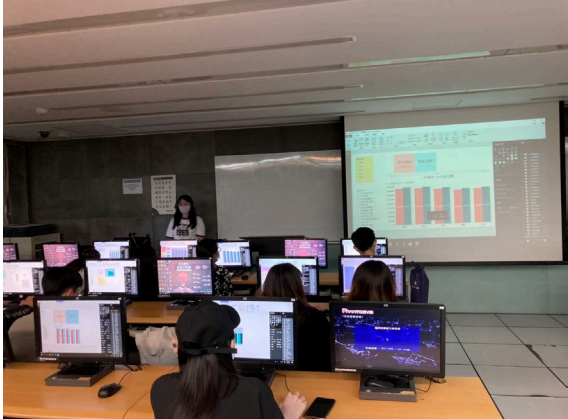




中國文化大學【校務研究辦公室教育訓練】活動紀錄表

填表日期：111年09月14日

活動主題	09月14日(三) Power BI 基礎應用教學 工作坊		
活動日期	111年 09月 14日	活動地點	曉峰圖書館 2樓電腦教室
活動時間	15時 00分 至 17時 00分	參與人數	22
活動內容 (活動方式或內容簡述)	<p>課程大綱</p> <p>一、什麼是 Power BI ?1-1 三大模組介紹 1-2 為什麼要將資料視覺化?</p> <p>二、如何將數據資料轉換成圖表?2-1 繪製圖表 2-2 豐富視覺效果 2-3 進階條件篩選</p>		
執行成效	<p>講師教學數據資料如何轉換成合適使用的圖表，Power BI 的介面介紹三大模組(Power View、Power Query、Power Pivot)，課程著重於 Power View 的資料視覺化呈現(儀表板工作區介紹、操作技巧、實用功能說明、數據問題的圖表歸納、視覺效果模板)。</p> <p>*視覺效果模板教學操作:1.堆疊圖 2.群組圖 3.100%堆疊圖 4.折線圖 5.折線與堆疊/群組直條圖 6.圖形圖與環圈圖 7.地圖與區域分布圖 8.卡片 9.交叉分析篩選器 10.資料表</p> <p>*進階功能教學操作:交叉分析篩選器設定:1.建立資料階層 2.資料群組分群</p> <p>藉由工作坊教學互動，讓師生能實地操作學習及提問，落實校務研究於本校，本校也會持續辦理相關課程，提供師生反覆練習、進階及諮詢。</p>		
活動照片			
	活動參與情況	活動參與情況	
活動照片			
	課堂學生操作練習	三大介面介紹	



學生操作練習情況



數據教學

備註

1. 請於每次活動結束後一周內，將相關憑證及本表，併同文宣品、講義資料、簽到單、照片或影音檔等，送交本中心辦理經費核銷。
2. 本表如不敷使用，請自行以 A4 用紙依規格增列欄位，如有相關活動文宣亦請提供。